

GİNE

ÜLKE PROFİLİ



T.C.
Ticaret Bakanlığı
Uluslararası Anlaşmalar ve Avrupa Birliği
Genel Müdürlüğü

İçindekiler

1. GENEL BİLGİLER	3
2. GENEL EKONOMİK DURUM.....	4
3. DIŞ TİCARET.....	5
4. DOĞRUDAN YABANCI YATIRIMLAR.....	11
5. TÜRKİYE ile TİCARET	12
EKLER:	15

1. GENEL BİLGİLER

Başlıca Sosyal Göstergeler

Resmi Adı	Gine Cumhuriyeti
Nüfus	15,8 milyon (2025, tahmin)
Dil	Fransızca (Resmi), Pular, Mandingue ve Soussou
Yüzölçümü	245.857 km ²
Başkent	Konakri
Başlıca Şehirleri	Nzérékoré, Kankan, Kindia
Devlet Başkanı	Mamady Doumbouya
Para Birimi	Gine Frangı (GNF)

Üyesi Olduğu Uluslararası Kuruluşlar:

Afrika Birliği, ECOWAS, İİT, AfCTA, İslam İşbirliği Teşkilatı, OHADA, OAPI, MRU

Coğrafi Konum

Gine, Batı Afrika'da, Kuzey Atlantik Okyanusu kıyısında, Gine-Bissau ve Sierra Leone arasında yer almakta ve bir kıyı ovası olan Deniz Gine'si-Aşağı Gine, kırsal Fouta Djallon yaylaları-Orta Gine, kuzey savanı-Yukarı Gine ve güneydoğu yağmur ormanı bölgesi olan Orman Gine'si olarak dört bölgeye ayrılmaktadır.

Siyasi ve İdari Yapı

Gine, 19. yüzyılın ortalarında Fransız sömürgeciliğinin bir parçası olmuş, 1958 yılında yapılan referandumun ardından Fransa'dan Afrika'da bağımsızlığın kazanan ilk Fransız sömürgesi olmuştur.

Bağımsızlığından sonra uzun yıllar boyunca askeri cuntalar ve otoriter rejimlerin yönettiği Gine 1991 yılında kabul edilen anayasa ile sivil yönetime geçmiş, başkanlık sistemi ile yönetilmiş, ülkede 2008 yılında yaşanan askeri darbe sonrasında ilk demokratik seçimler 2010 yılında düzenlenmiş, Alpha Condé Cumhurbaşkanı seçilmiştir.

2010 Cumhurbaşkanlığı Seçimleri ile 2021 darbesi arasında devlet başkanı olarak Alpha Condé görevde kalmıştır. 2021 darbesinin ardından yerini, geçici bir askeri cuntası olan Ulusal Uzlaşma ve Kalkınma Komitesinin Başkanı olarak görev yapan General Mamady Doumbouya almıştır.

Gine'nin, 2025-26 ve sonrasında Gine Özel Kuvvetleri'nin başı General Mamady Doumbouya liderliğindeki askeri cunta -Ulusal Uzlaşma ve Kalkınma Komitesi (CNRD)- tarafından yönetilmeye devam etmesi beklenmektedir. Askeri cunta, ülkede seçimlerin yapılabilmesi için gerekli olan yeni bir oylama kütüğü taslağı hazırlamak ve iki tür nüfus sayımı yapmak gibi planlanan önemli siyasi reformları ve görevleri henüz tamamlayamamıştır. Bu nedenle demokratik yönetime geçiş henüz gerçekleşmemiştir.

Nüfus ve İstihdam

Gine'de son olarak 2014 yılında gerçekleştirilen nüfus sayımı sonuçlarına göre nüfusu 10,6 milyondur. Bu güncel olarak son resmi nüfus sayımıdır. IMF verilerine göre Gine'nin nüfusunun 2024 yılında 15,4 milyon olduğu tahmin edilmektedir. Ülke nüfusunun çoğunluğu başkent Konakri 'de yaşamaktadır. Gine'nin 15 milyonluk nüfusunun %40'ını 15 yaşın altındaki çocuklar oluşturmaktadır.

Doğal Kaynaklar ve Çevre

Gine, maden, tarım ve su kaynakları bakımından Batı Afrika'nın zengin ülkelerinden biridir. Ancak bütün bu kaynak zenginliğine rağmen, dünyanın en az gelişmiş ülkeleri (EAGÜ) arasında yer almaktadır.

Gine'nin madencilik sektörü GSYİH'nin %31'i oluşturmaktadır. Dünya boksit üretiminde dünyanın ikinci büyük üreticisi olup, 40 milyar ton rezerve sahiptir. Yeraltı madenleri anlamında zengin bir ülke olan Gine, dünyanın en büyük çıkartılmamış demir yatakları ile elmas ve altın madenlerine sahiptir.

2. GENEL EKONOMİK DURUM

Temel Ekonomik Göstergeler

	2022	2023	2024*	2025*	2026*	2027*	2028*	2029*
GSYİH (Cari Fiyatlar milyar \$)	19,59	23,01	25,47	27,3	29,12	31,1	33,24	35,5
GSYİH Büyüme (Sabit Fiyatlar -%)	4	5,7	4,1	5,7	5,7	5,6	5,6	5,6
Kişi Başına Düşen Milli Gelir (Cari Fiyatlar- \$)	1 335	1 529	1 652	1 727	1 798	1 873	1 953	2 035
Tüketici Fiyat Enflasyonu (ort, %)	10,5	7,8	11	10,2	9,7	9,2	8,7	8,1
Cari İşlemler Dengesinin GSYİH'ya Oranı (%)	-8,6	-8,8	-9,5	-8,8	-7,5	-6,6	-7	-7,3
İşsizliğin Toplam İşgücüne Oranı (%)	-	-	-	-	-	-	-	-
Nüfus (milyon)	14,67	15,04	15,42	15,8	16,2	16,6	17,02	17,44
Devletin Genel Toplam Borçlanmasının GSYİH'ya Oranı (%)	40,2	40,8	37,8	34,8	31,6	31,5	30,5	29,5

Kaynak: IMF

Gine, dünyadaki en büyük boksit rezervlerinden bazılarını barındıran, madencilığe bağımlı küçük bir ekonomidir.

2024 yılında cari fiyatlara göre, 25 milyar dolar olacağı tahmin edilen GSYİH'nın 2025 yılında 27 milyar dolar olması beklenmektedir. (IMF-2024)

Gine, cari fiyatlara göre, 2024 yılı itibariyle 196 ülke arasında dünyanın 116. büyük ekonomisidir. [ABD 1. (29 trilyon dolar), Türkiye 17. (1 trilyon dolar)] (IMF-2024)
2024 yılında sabit fiyatlara göre %4,1 oranında artması beklenen GSYİH'nin, 2025 yılında %5,7 oranında artacağı tahmin edilmektedir. (IMF-2024)

Cari fiyatlara göre Gine, 2024 yılında 1 652 dolarlık kişi başına düşen milli gelir ile dünyada 157. sırada yer almaktadır. [Lüksemburg 1. (135 321 \$), Türkiye 67. (15 666 \$)] (IMF-2024)
2023 yılı verilerine göre ülkenin GSYİH'sı içinde tarım sektörünün payı % 29, sanayinin % 26 ve hizmetler sektörünün % 37 (Dünya Bankası-2020)
2024 yılında % 11 olan tüketici fiyatlarına göre yıllık ortalama enflasyon oranının 2025 yılında %10,2 olacağı tahmin edilmektedir. (IMF-2024)

EUI verilerine göre, 2025-26 boyunca Gine büyüme oranının, Gine ihracatında önemli payı olan ve alüminyum üretimi için önemli bir girdi olan boksit sayesinde güçlü uluslararası bir taleple artması öngörülmektedir. 15 milyar ABD doları değerindeki Simandou demir cevheri madenciliği projesi gibi büyük sermaye yoğun projelerin geliştirilmesi de 2025-26 boyunca büyümeyi destekleyecektir. Proje tamamlandığında, EIU tahminlerine göre Gine dünyanın beşinci büyük demir cevheri üreticisi olabilecektir. Gine'de demir madenciliği 2022'nin ikinci çeyreğinden beri askıya alınmış ve düşük kaliteli cevher nedeniyle 2023'te demir üretimi kaydedilmemiş ve demir madenciliğindeki durgunluk ekonomik büyümeyi etkilemiştir. Ancak, Simandou madeni 2025'in sonlarında faaliyete geçtiğinde, demir madenciliği büyümenin önemli bir itici gücü haline geleceği tahmin edilmektedir. Proje, Nzérékoré Bölgesi'ndeki yatağı Konakri'nin güneyindeki derin su limanına bağlayan 600 km'lik Gine ötesi demiryolunun geliştirilmesini içermektedir. Demiryolu hattı yolcu hizmetlerine ve diğer maden kullanıcılarına açık olacak ve bu da gelişmiş lojistik ve tedarik zinciri gelişimini destekleyecek ve yatırım çekiciliğini artıracaktır.

3. DIŐ TİCARET

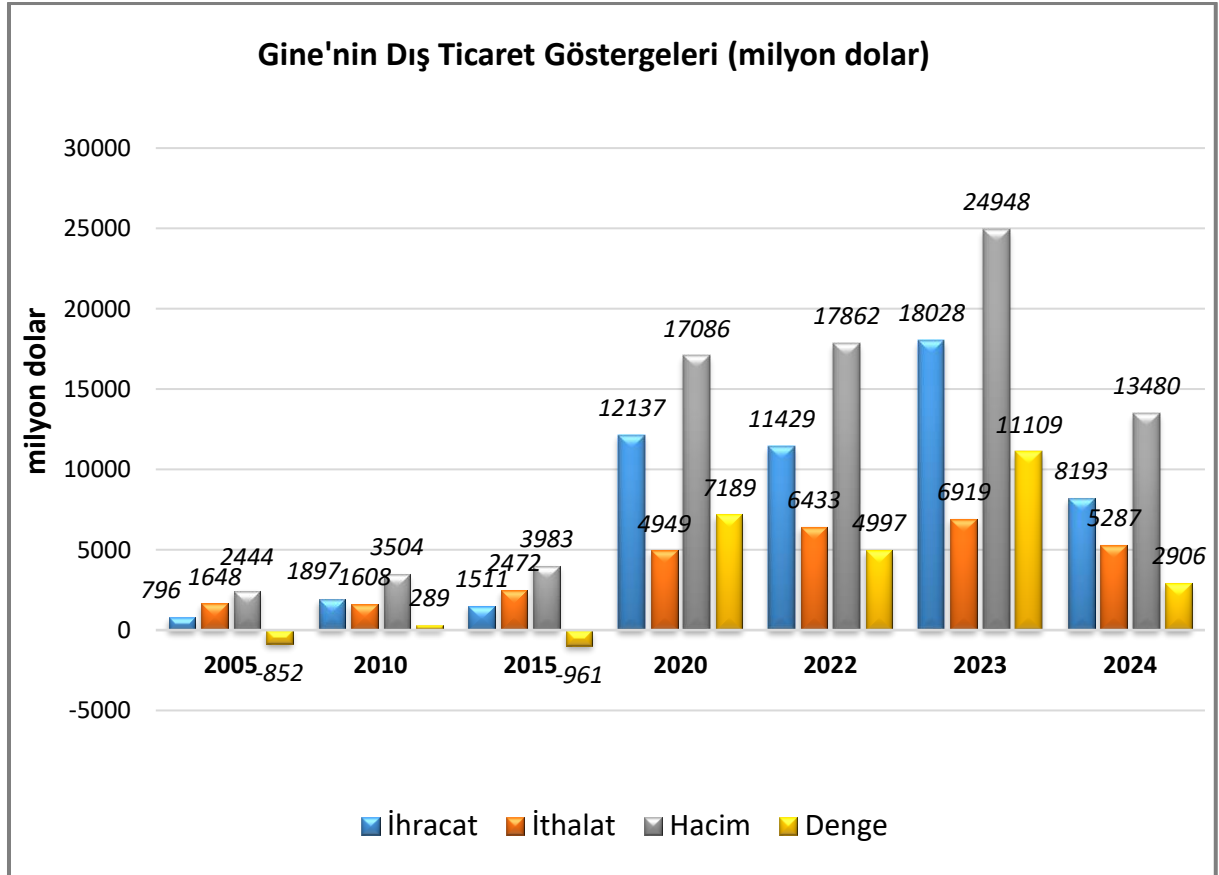
Genel Durum

Gine'nin ithal ettiđi ürünlerde ilk sırayı tarım ürünleri oluşturmaktadır. Ülke yönetimi, tarım alanında yatırımlara önem vermektedir. Ginelilerin en çok tükettiđi pirincin yaklaşık %60 ithal edilmekte ve fiyatı büyük oranda devlet tarafından sübvansede edilmektedir.

EİU'a göre madencilik gelirlerinin, (ağırlıklı olarak boksit ve alüminyum gelirlerinin) 2025'te ihracat gelirlerinin aslan payını oluşturacağı tahmin edilmektedir. Simandou demir cevheri projesinin geliştirilmesi nedeniyle demir madenciliđi üretimi 2026'dan itibaren arttıkça, demir cevheri madenciliđi o yılın sonunda boksitin hemen ardından ikinci en büyük ihracat geliri kaynađı haline gelecektir.

Trademap verilerine göre Gine'nin 2024 yılında dış ticaret hacminin 13,5 milyar dolar olduđu (ihracat: 8,2 milyar dolar, ithalat: 5,3 milyar dolar) tahmin edilmektedir.

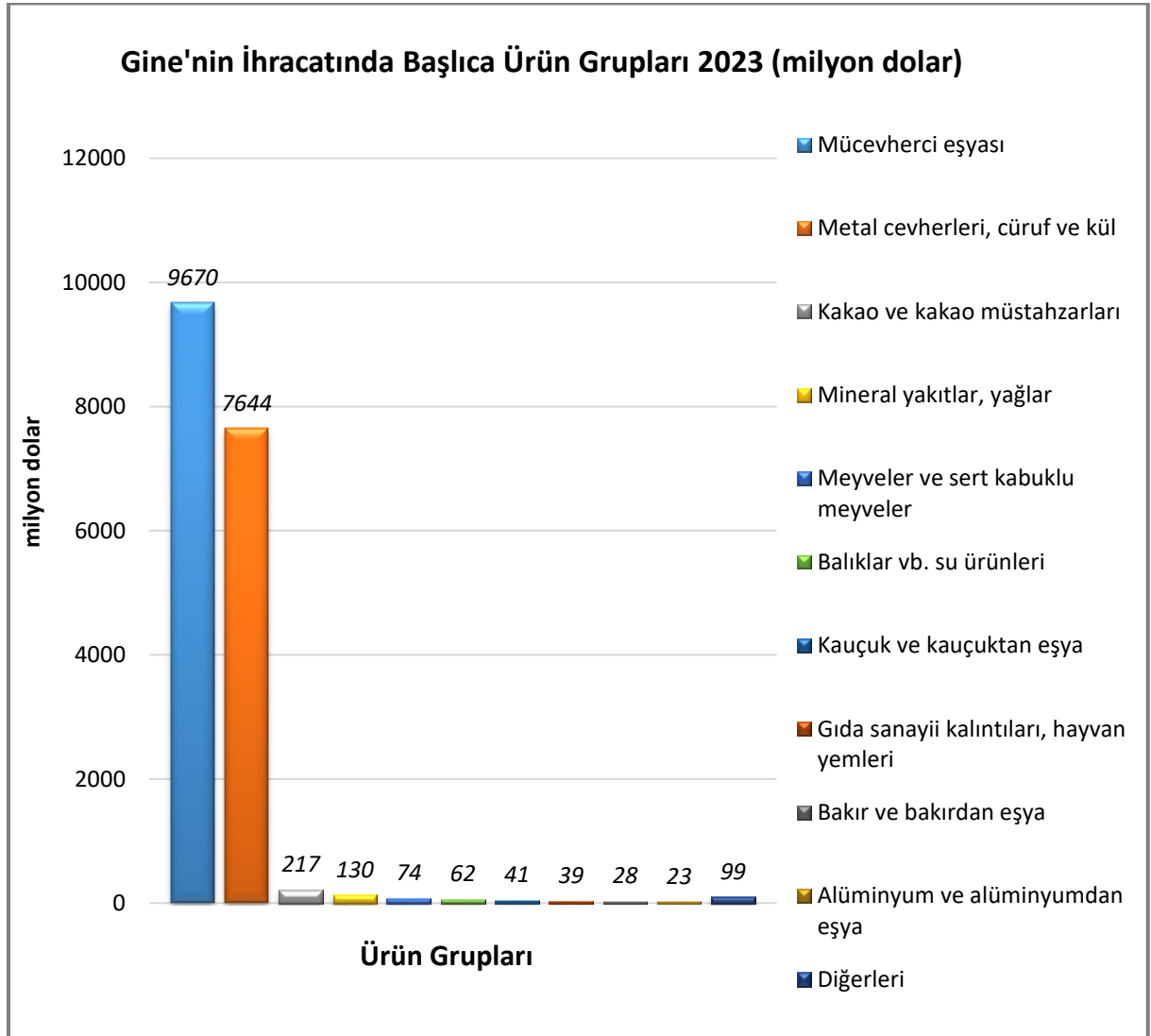
Ülkenin Dış Ticareti



Kaynak: Trademap

Başlıca Ürünler İtibarı ile Dış Ticaret

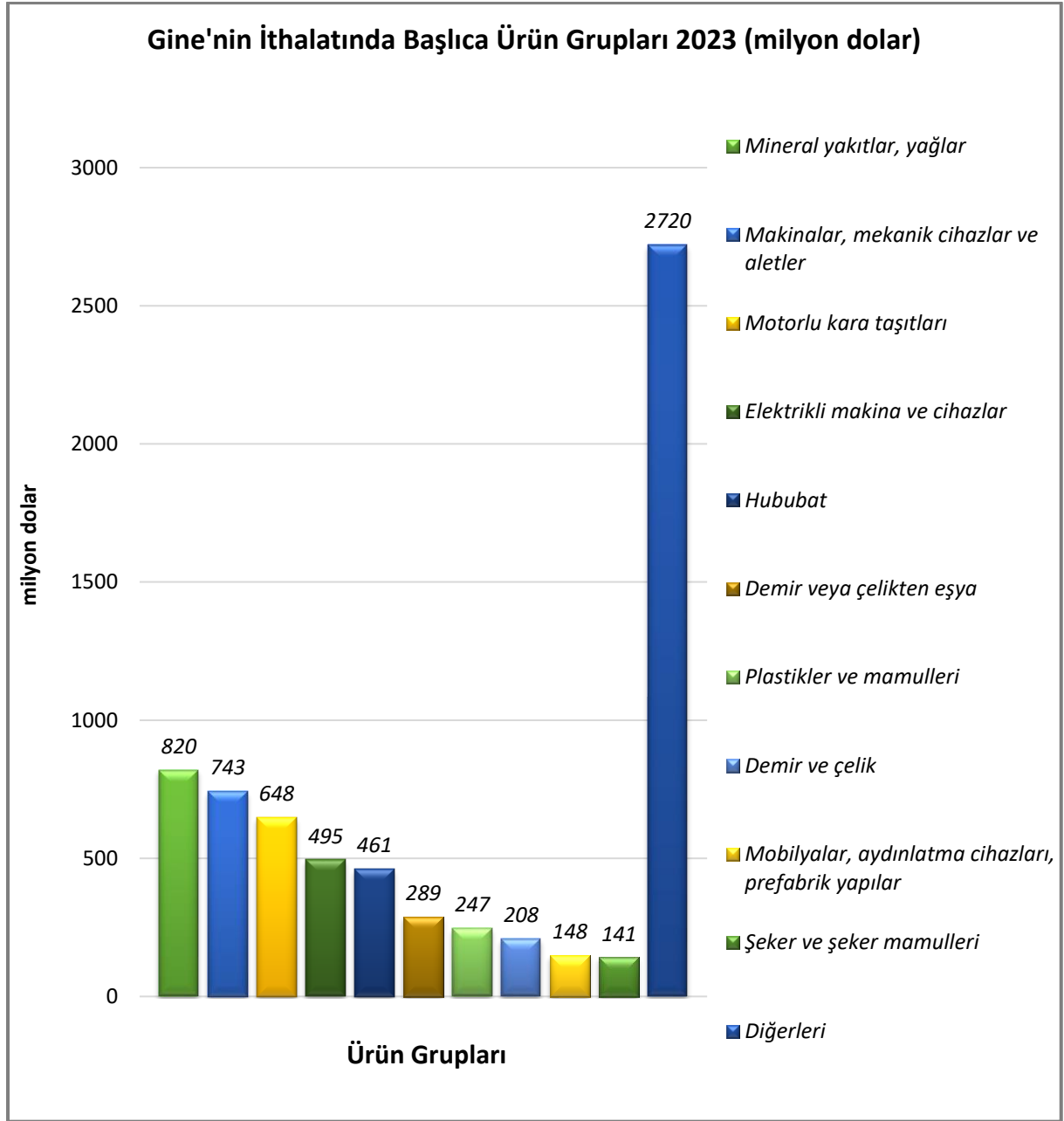
İhracat



Kaynak: Trademap

[Detaylı tablo için tıklayınız](#)

İthalat

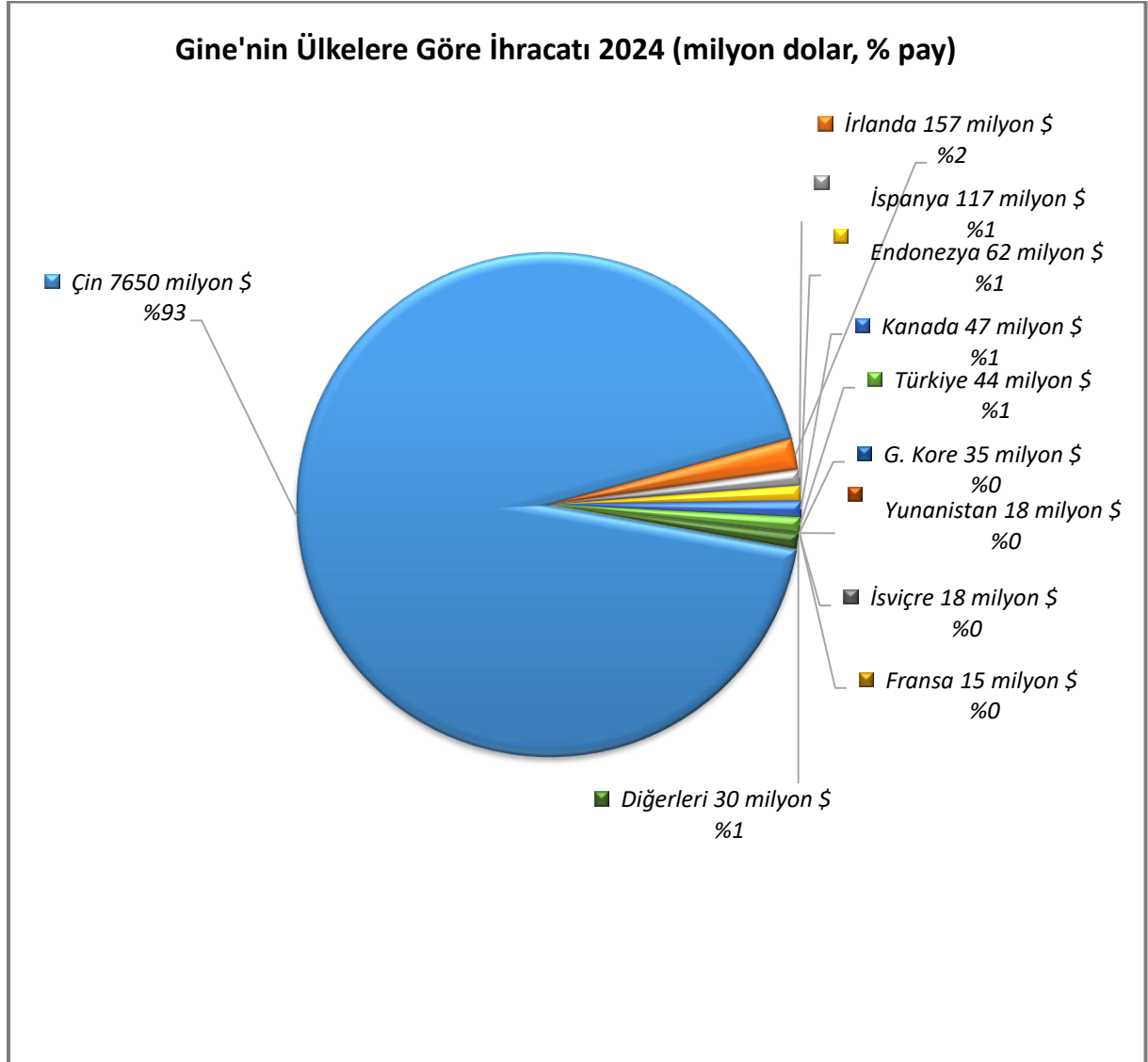


Kaynak: Trademap

[Detaylı tablo için tıklayınız](#)

Başlıca Ülkeler İtibarı ile Dış Ticaret

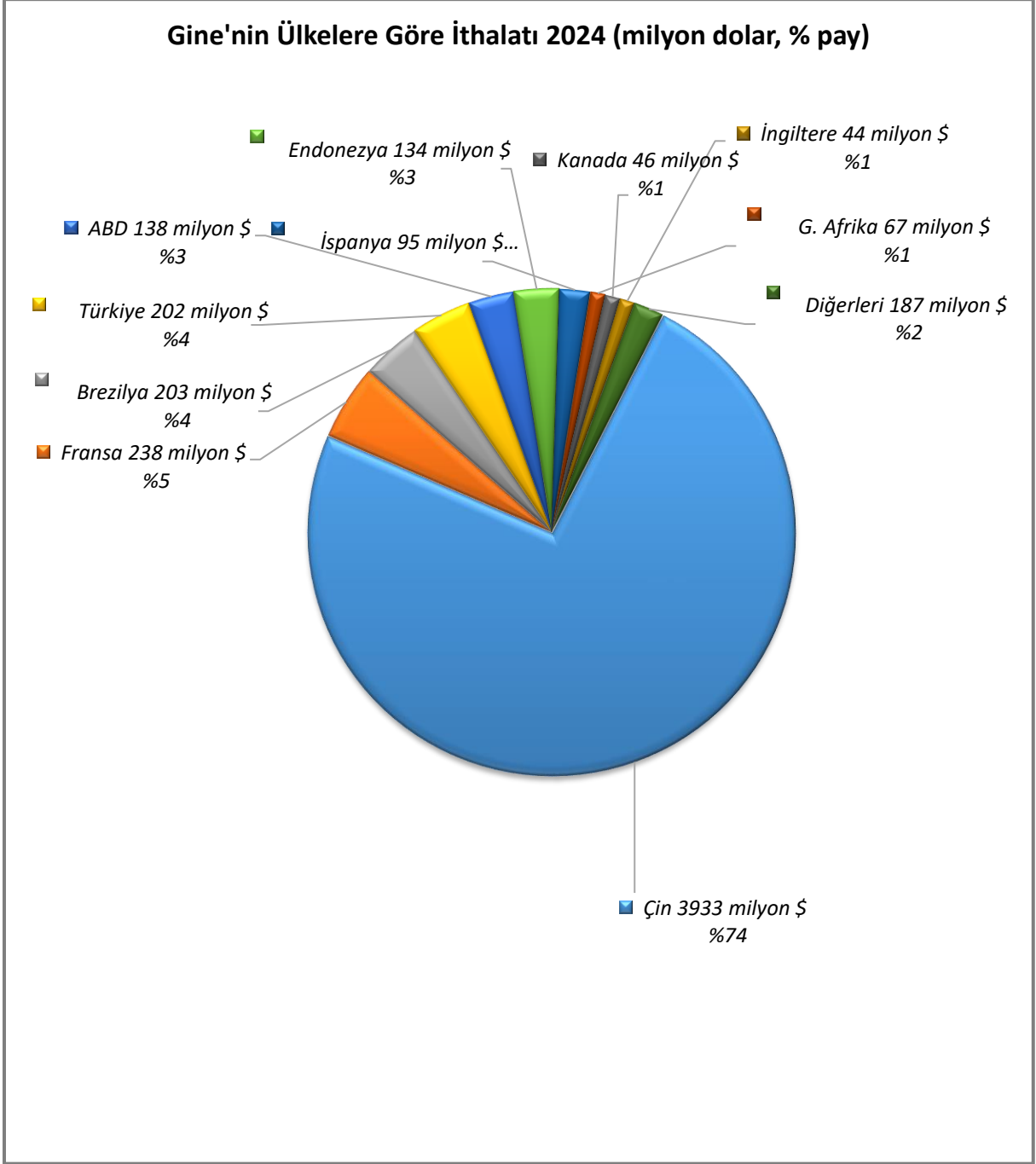
İhracat



Kaynak: Trademap

[Detaylı tablo için tıklayınız](#)

İthalat



Kaynak: Trademap

[Detaylı tablo için tıklayınız](#)

4. DOĐRUDAN YABANCI YATIRIMLAR

Dođrudan Yabancı Yatırımların Görünümü

Gine, 2023 yılında 893 milyon dolar ile doğrudan yabancı yatırım çeken ülkeler arasında 103. sıradadır. [ABD 311 milyar dolar ile 1. Türkiye 10 milyar dolar ile 31. (UNCTAD-2025)]
2021-2023 döneminde toplam doğrudan yabancı yatırım miktarı 2 milyar dolar olan Gine, 2023 yılında 6 milyar dolarlık toplam yabancı sermaye stođu ile dünyada 141. sıradadır. [ABD 13 trilyon dolar ile 1, Türkiye 157 milyar dolar ile 43. (UNCTAD-2025)]

2022 yılı insani gelişmişlik endeksine göre dünyada 193 ülke arasında Gine 181. sıradadır. (İsviçre 1. Türkiye 45.) (UN-2025)

2024 yılı ekonomik serbestlik endeksine göre Gine, dünyada 176 ülke arasında 123. sıradadır. (Singapur 1. Türkiye 102.) (The Heritage Foundation-2025)

Küresel rekabetçilik açısından 2019 yılı verilerine göre dünyadaki 141 ülke arasında Gine 122. sıradadır. (Singapur 1. Türkiye 61.) (World Economic Forum-2025)

2020 verilerine göre iş yapma kolaylığı açısından Gine, dünyada 190 ülke arasında 157. sıradadır. (Yeni Zelanda 1. Türkiye 33.) (Dünya Bankası-2025)

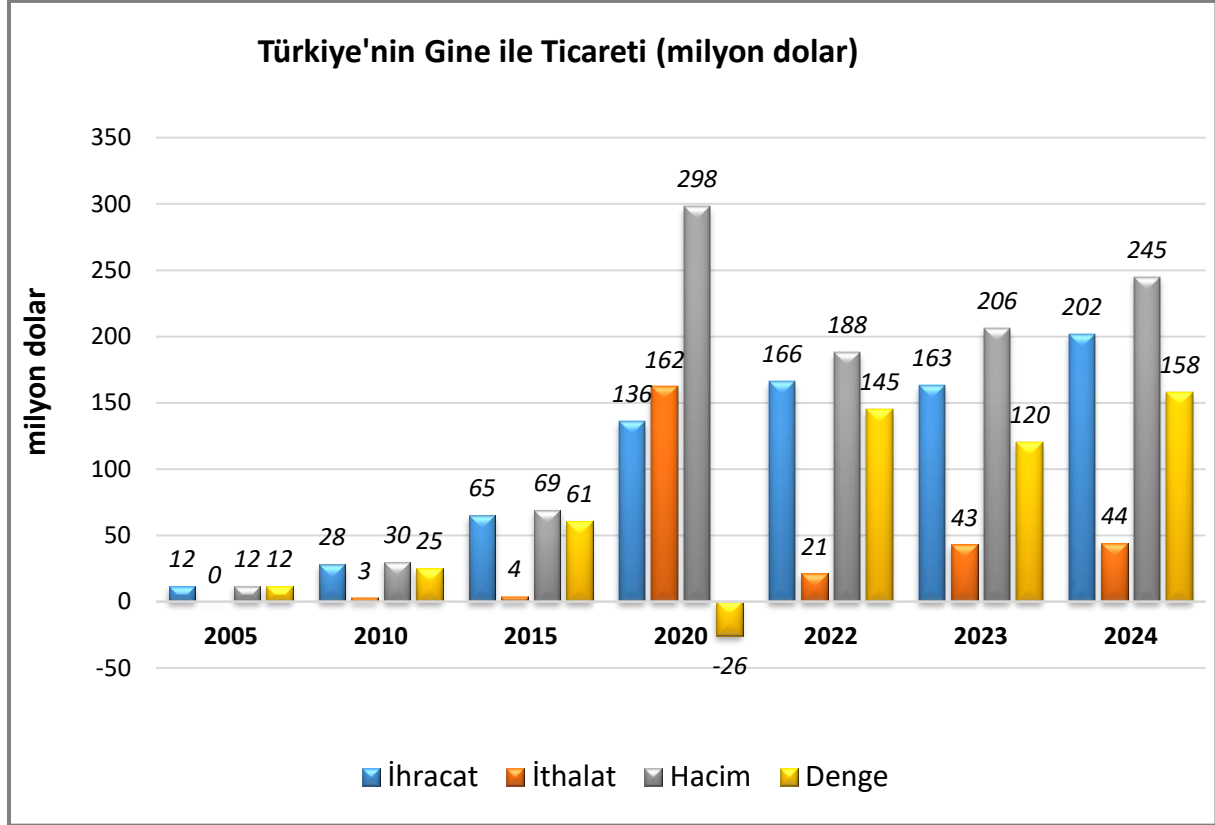
Gine'de enerji ve ulaşım, sanayi sektörleri yatırıma müsait alanları teşkil etmektedir.

5. TÜRKİYE ile TİCARET

Genel Durum

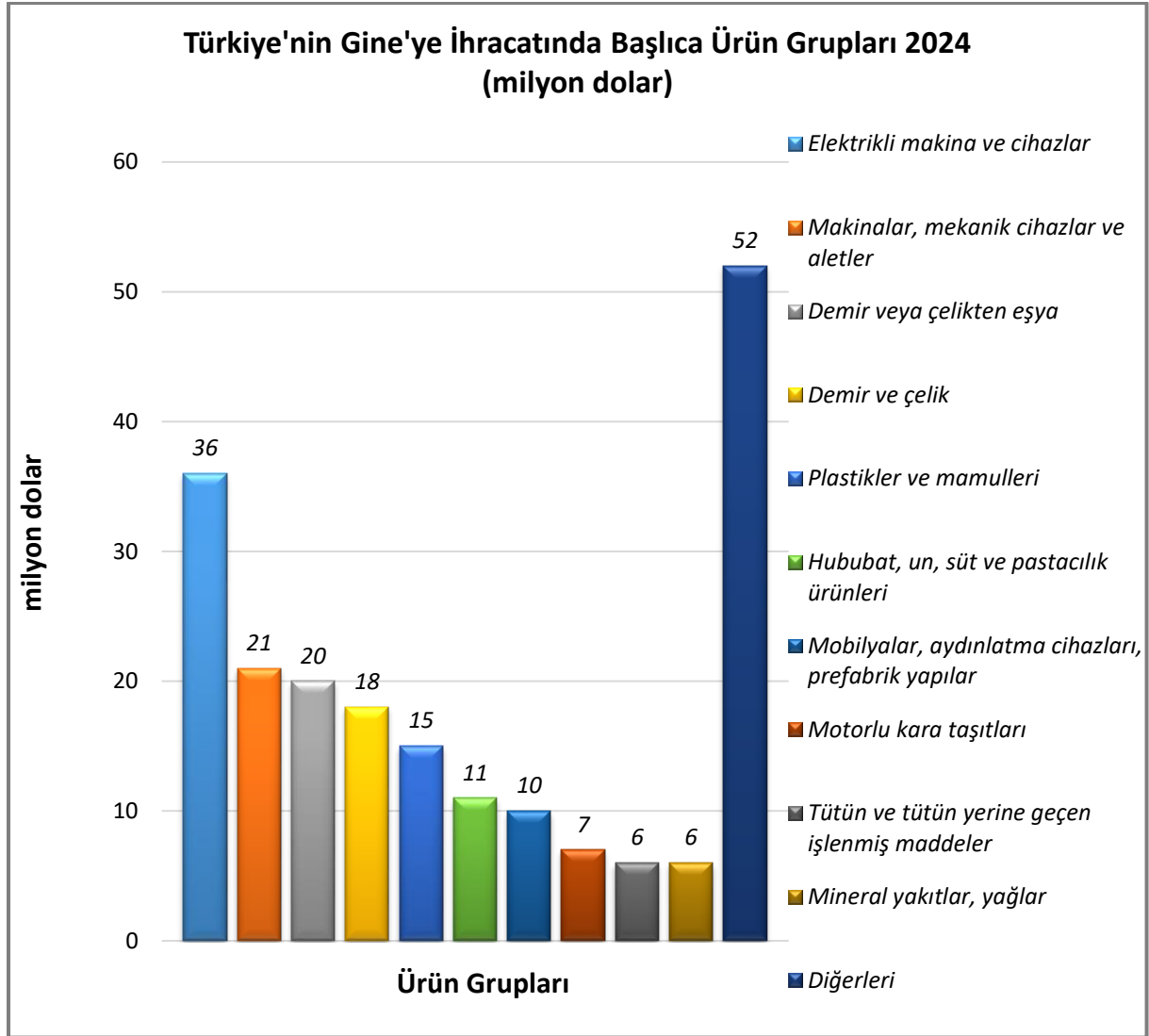
Türkiye ile Gine arasındaki dış ticaret hacmi en yüksek seviyeye 2020 yılında ulaşmış ve 298 milyon dolar olarak gerçekleşmiştir. 2024 yılında Gine ile dış ticaret hacmi 245 milyon dolar olmuştur. 2024 yılında Gine'ye olan ihracatımız 202 milyon dolar, ithalatımız da 44 milyon dolardır.

Türkiye-Gine Dış Ticareti



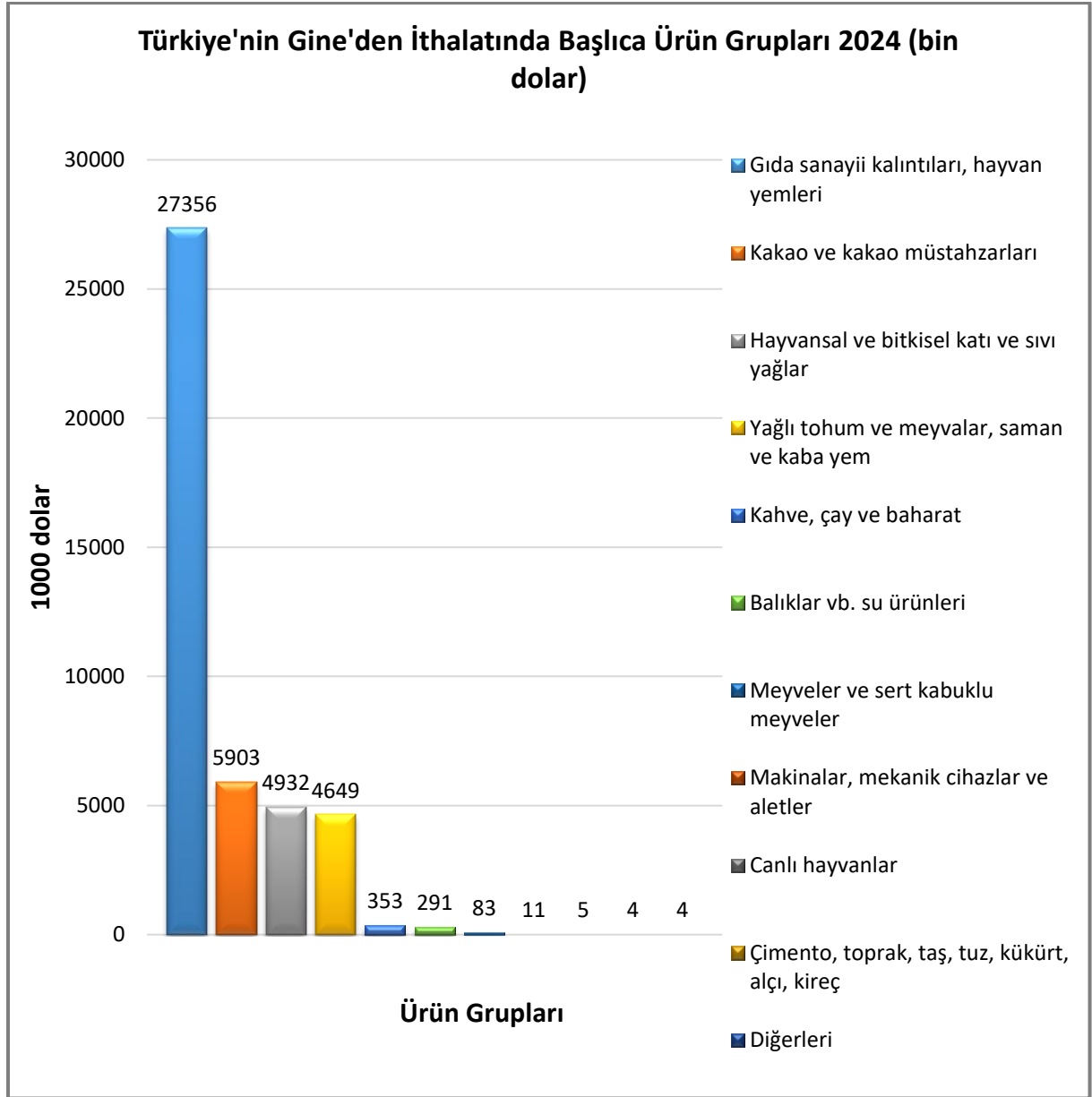
Kaynak: Trademap, Türkiye Verileri

Türkiye'nin Gine'ye İhracatında Başlıca Ürünler



Kaynak: Trademap, Türkiye Verileri
[Detaylı tablo için tıklayınız](#)

Türkiye'nin Gine'den İthalatında Başlıca Ürünler



Kaynak: Trademap, Türkiye Verileri

[Detaylı tablo için tıklayınız](#)

EKLER:**EK-1: Gine'nin İhracatında Başlıca Ürünler (bin dolar)**

Sıra	GTİP	ÜRÜNLER (ilk 15)	2021	2022	2023	Pay (% 2023)	Değişim (% 2022-2023)
TOPLAM İHRACAT (Diğerleriyle)			10 228 577	11 429 428	18 028 135	100	57,7
1.	7108	Altın (platin kaplamalı altın dahil) (işlenmemiş veya yarı işlenmiş ya da pudra halinde)	5 793 575	5 410 581	9 652 365	53,5	78,4
2.	2606	Alüminyum cevherleri ve konsantreleri	3 755 818	5 468 893	7 644 035	42,4	39,8
3.	1801	Kakao dane ve kırıkları (ham/kavrulmuş, bütün/kırık)	72 916	81 852	217 228	1,2	165,4
4.	2709	Ham petrol (petrol yağları ve bitümenli minerallerden elde edilen yağlar)	42 551	43 057	79 809	0,4	85,4
5.	801	Hindistan cevizi, brezilya ve kaju cevizi (taze/kurutulmuş)	53 578	100 636	73 815	0,4	-26,7
6.	2711	Petrol gazları ve diğer gazlı hidrokarbonlar	11 115	0	49 881	0,3	0
7.	303	Balıklar (dondurulmuş)	57 389	50 808	44 118	0,2	-13,2
8.	4001	Tabii kauçuk, balata, güta-perka, guayül, çıkıl (chicle) vb. tabii sakızlar	29 579	38 157	41 144	0,2	7,8
9.	2301	Et, sakatat, deniz hayvanı vs. (yemeye uygun olmayan) unu, pelleti, kırıldıkları (donyağı tortusu)	6 090	15 514	33 655	0,2	116,9
10.	7204	Dökme demirin, demirin veya çeliğin döküntü ve hurdaları veya bunların eritilmesi ile elde edilmiş külçeler	3 813	4 190	23 030	0,1	449,6
11.	7404	Bakır döküntü ve hurdaları	22 780	28 365	16 096	0,1	-43,3
12.	7102	Elmaslar (işlenmiş olsun olmasın, fakat mihlanmamış veya takılmamış)	15 227	6 207	16 025	0,1	158,2
13.	7602	Alüminyum döküntü ve hurdaları	11 057	15 791	14 098	0,1	-10,7
14.	0305	Balıklar (kurutulmuş, tuzlanmış, salamura edilmiş veya tütülenmiş)	1 738	4 423	13 499	0,1	205,2
15.	0901	Kahve, kahve kabuk ve kapçıkları, içinde herhangi bir oranda kahve bulunup kahve yerine kullanılan ürünler	3 164	34 894	11 940	0,1	-65,8

Kaynak: Trademap, Gine Verileri

EK-2: Gine'nin İthalatında Başlıca Ürünler (bin dolar)

Sıra	GTİP	ÜRÜNLER (İlk 15)	2021	2022	2023	Pay (% 2023)	Değişim (% 2022-2023)
TOPLAM İTHALAT (Diğerleriyle)			5 489 862	6 432 912	6 919 482	100	7,6
1.	2710	Petrol yağları ve bitümenli minerallerden elde edilen yağlar	140 759	891 010	778 819	11,3	-12,6
2.	1006	Pirinç	333 773	300 757	335 760	4,9	11,6
3.	8703	Otomobiller	143 856	113 331	151 011	2,2	33,2
4.	8517	Telefon cihazları, ses, görüntü veya diğer bilgileri almaya veya vermeye mahsus diğer cihazlar	125 492	117 008	148 794	2,2	27,2
5.	8429	Buldozerler, greyderler, toprak tesviye makinaları, skreyperler, mekanik küreyiciler, ekskavatörler, yol silindirleri vb	102 152	86 747	142 220	2,1	63,9
6.	8704	Esya taşımaya mahsus motorlu taşıtlar	111 325	116 463	133 479	1,9	14,6
7.	1701	Kamış/pancar şekeri ve kimyaca saf sakkaroz (katı halde)	74 623	99 837	124 636	1,8	24,8
8.	1001	Buğday ve mahlut	106 041	121 326	123 438	1,8	1,7
9.	6402	Dış tabanı ve yüzü kauçuk veya plastik maddeden olan diğer ayakkabılar	112 086	93 832	116 735	1,7	24,4
10.	1511	Palm yağı ve fraksiyonları (kimyasal olarak değiştirilmemiş)	65 789	35 357	109 446	1,6	209,5
11.	2402	Tütün/tütün yerine geçen maddelerden purolar, sigarillolar ve sigaralar	101 593	118 591	108 937	1,6	-8,1
12.	8711	Motosikletler (mopedler dahil) ve bir yardımcı motoru bulunan tekerlekli taşıtlar (sepetli olsun olmasın); sepetler	144 801	117 934	106 092	1,5	-10
13.	0207	Kümes hayvanlarının etleri ve yenilen sakatları (taze, soğutulmuş veya dondurulmuş)	67 228	87 781	85 660	1,2	-2,4
14.	8714	87.11 ila 87.13 Pozisyonlarındaki taşıtların aksam, parça ve aksesuarı	59 245	67 773	82 054	1,2	21,1
15.	7308	Demir veya çelikten inşaat ve inşaat aksamı, inşaatla kullanılmak üzere hazırlanmış demir veya çelikten sac, çubuk, vb.	54 542	84 594	76 104	1,1	-10

Kaynak: Trademap, Gine Verileri

EK-3: Gine'nin Ülkelere Göre İhracatı (bin dolar)

Sıra	Ülkeler (İlk 15)	2022	2023	2024	Pay (% 2024)	Değişim (% 2023-2024)
TOPLAM İHRACAT (Diğerleriyle)		11 429 428	18 028 135	8 192 823	100	-54,6
1.	Çin	4 529 563	6 438 216	7 650 114	93,4	18,8
2.	İrlanda	106 088	99 029	157 367	1,9	58,9
3.	İspanya	245 181	184 163	117 173	1,4	-36,4
4.	Endonezya	29 221	70 435	62 062	0,8	-11,9
5.	Kanada	53 628	59 792	47 152	0,6	-21,1
6.	Türkiye	21 221	43 427	43 591	0,5	0,4
7.	G. Kore	53 134	45 581	34 973	0,4	-23,3
8.	Yunanistan	4 331	11 441	17 856	0,2	56,1
9.	İsviçre	346 965	241 122	17 711	0,2	-92,7
10.	Fransa	26 989	13 489	14 820	0,2	9,9
11.	Japonya	11 362	13 295	10 228	0,1	-23,1
12.	ABD	8 350	14 148	6 576	0,1	-53,5
13.	Estonya	348	16	5 581	0,1	34781,3
14.	Litvanya	6	19	3 412		17857,9
15.	Hong Kong	1 821	1 537	1 579		2,7

Kaynak: Trademap, Gine Verileri

EK-4: Gine'nin Ülkelere Göre İthalatı (bin dolar)

Sıra	Ülkeler (İlk 15)	2022	2023	2024	Pay (% 2024)	Değişim (% 2023-2024)
TOPLAM İTHALAT (Diğerleriyle)		6 432 912	6 919 482	5 287 188	100	-23,6
1.	Çin	2 283 329	2 675 206	3 933 094	74,4	47
2.	Fransa	177 151	191 460	238 384	4,5	24,5
3.	Brezilya	110 543	151 915	203 064	3,8	33,7
4.	Türkiye	166 290	162 940	201 562	3,8	23,7
5.	ABD	120 305	183 331	138 336	2,6	-24,5
6.	Endonezya	32 961	125 165	133 639	2,5	6,8
7.	İspanya	145 887	112 481	94 732	1,8	-15,8
8.	G. Afrika	60 962	57 069	66 862	1,3	17,2
9.	Kanada	22 960	29 497	46 143	0,9	56,4
10.	İngiltere	36 311	29 700	44 328	0,8	49,3
11.	Hong Kong	31 930	46 548	39 167	0,7	-15,9
12.	İrlanda	19 513	27 603	35 065	0,7	27
13.	Portekiz	18 198	19 341	23 920	0,5	23,7
14.	Avustralya	11 592	16 461	21 832	0,4	32,6
15.	G. Kore	33 884	21 935	19 270	0,4	-12,1

Kaynak: Trademap, Gine Verileri

Ek-5: Türkiye'nin Gine'ye İhracatında Başlıca Ürünler (bin dolar)

Sıra	GTİP	ÜRÜNLER (İlk 15)	2022	2023	2024	Pay (% 2024)	Değişim (%, 2023- 2024)
TOPLAM İHRACAT (Diğerleriyle)			166 290	162 940	201 562	100	23,7
1.	8544	İzole edilmiş teller, kablolar ve diğer elektrik iletkenler; tek tek kaplanmış liflerden oluşan fiber optik kablolar	16 992	23 785	23 169	11,5	-2,6
2.	7308	Demir veya çelikten inşaat ve inşaat aksamı, inşaatla kullanılmak üzere hazırlanmış demir veya çelikten sac, çubuk, vb.	2 302	2 617	11 073	5,5	323,1
3.	7214	İnşaat demiri	6 694	5 680	8 354	4,1	47,1
4.	3923	Plastiklerden eşya taşınmasına veya ambalajlanmasına mahsus malzeme, tıpa, kapak, kapsül ve diğer kapama malzemeleri	2 515	3 141	7 399	3,7	135,6
5.	1902	Makarnalar ve kuskus	4 415	5 450	6 627	3,3	21,6
6.	2710	Petrol yağları ve bitümenli minerallerden elde edilen yağlar	3 921	4 187	5 924	2,9	41,5
7.	2403	Homonize edilmiş tütün ve tütün yerine geçen madde hılasaları ve esansları	1 680	2 770	5 770	2,9	108,3
8.	8455	Metalleri haddeleme makinaları ve bunların silindirleri	1 770	1 200	5 233	2,6	336,1
9.	9403	Diğer mobilyalar ve bunların aksam ve parçaları	3 887	4 637	5 048	2,5	8,9
10.	8701	Traktörler	2 621	39	4 383	2,2	11138,5
11.	1905	Tatlı Bisküvi ve Gofretler	4 167	2 873	4 274	2,1	48,8
12.	7213	Demir veya alaşımsız çelikten filmaşın (sıcak haddelenmiş, kangal halinde)	9 461	2 640	3 913	1,9	48,2
13.	7610	Alüminyumdan inşaat ve inşaat aksamı (köprüler, köprü aksamı, kuleler, pylonlar, ayaklar, sütunlar, kapı, pencere vb)	1 460	1 410	3 644	1,8	158,4
14.	8504	Elektrik transformatörleri, statik konvertörler (örneğin; redresörler) ve endüktörler	3 416	3 981	3 550	1,8	-10,8
15.	7216	Demir veya alaşımsız çelikten profiller	2 704	3 221	2 944	1,5	-8,6

Kaynak: Trademap, Türkiye Verileri

Ek-6: Türkiye'nin Gine'den İthalatında Başlıca Ürünler (bin dolar)

Sıra	GTİP	ÜRÜNLER (İlk 15)	2022	2023	2024	Pay (% 2024)	Değişim (%, 2023- 2024)
TOPLAM İTHALAT (Diğerleriyle)			21 221	43 427	43 591	100	0,4
1.	2301	Et, sakatat, deniz hayvanı vs. (yemeye uygun olmayan) unu, pelleti, kıkırdakları (donyağı tortusu)	15 513	33 654	27 356	62,8	-18,7
2.	1801	Kakao dane ve kırıkları (ham/kavrulmuş, bütün/kırık)	0	1 631	5 903	13,5	261,9
3.	1504	Balıkların veya deniz memelilerinin katı ve sıvı yağları	2 445	5 465	4 932	11,3	-9,8
4.	1207	Diğer yağlı tohumlar ve meyveler	2 313	1 508	4 649	10,7	208,3
5.	901	Kahve, kahve kabuk ve kapçıkları, içinde herhangi bir oranda kahve bulunup kahve yerine kullanılan ürünler	243	0	353	0,8	0
6.	303	Balıklar (dondurulmuş)	0	0	282	0,6	0
7.	801	Hindistan cevizi, brezilya ve kaju cevizi (taze/kurutulmuş)	231	279	83	0,2	-70,3
8.	302	Balıklar (taze veya soğutulmuş)	2	0	10	0	0
9.	8431	İş ve Maden Makinelerinin aksam ve parçaları	0	0	8	0	0
10.	106	Canlı diğer hayvanlar	1	4	5	0	25
11.	8414	Hava veya vakum pompaları, hava veya diğer gaz kompresörleri, fanlar, aspiratörü olan havalandırmaya mahsus davlumbazlar	0	0	2	0	0
12.	2506	Kuvars (tabii kumlar hariç), kuvarzit	0	0	2	0	0
13.	2505	Her nevi tabii kum	0	0	2	0	0
14.	2904	Hidrokarbonların sülfolanmış, nitrolanmış ve nitrozolanmış türevleri	0	0	1	0	0
15.	8483	Transmisyon milleri, kranklar; yatak kovanları ve mil yatakları; dişliler ve sistemleri;vidalar;dişli kutuları volan vb	0	0	1	0	0

Kaynak: Trademap, Türkiye Verileri